



Aandrijftechniek-Plus


Een optelsom van voordelen!

telefoon 06 - 814 79 79 4

Koppeling	Nomin. koppel	overmeten \emptyset	naaf \emptyset	Geassem-bleerde	RUBBER ELEMENT		Geassem-bleerde lengte (L)		
				lengte	ring \emptyset	breedte	FF, FH, HH	FB, HB	BB
nr.	Nm	A mm	B mm	F mm	E mm	G mm	mm	mm	mm
70	31	69	60	25,5	31	18,5	65,5	65,5	65,5
90	80	85	70	30,5	32	22,5	69,5	76,5	82,5
110	160	112	100	45,5	45	29,5	82,5	100,5	119,5
130	315	130	105	53,5	50	36,5	89,5	110,5	131,5
150	600	150	115	60,5	62	40,5	107,5	129,5	152,5
180	950	180	125	73,5	77	49,5	142,5	165,5	189,5
230	2000	225	155	85,5	99	59,5	164,5	202,5	239,5
280	3150	275	206	105,5	119	74,5	207,5	246,5	285,5

type F & H

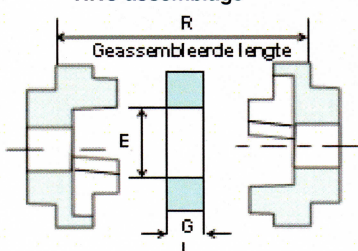
Koppeling	klembus	max. boring		schouder breedte	klembus breedte
nr.	type	(mm)	(ins)	D mm	C mm
70	1008	25	1	20,0	23,5
90	1108	28	1"1/8	19,5	23,5
110	1610	42	1"5/8	18,5	26,5
130	1610	42	1"5/8	18,0	26,5
150	2012	50	2"	23,5	33,5
180	2517	60	2"1/2	34,4	46,5
230	3020	75	3"	39,5	52,5
280	3525	100	4"	51,0	66,5



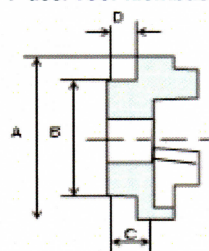
type B

Koppeling	max. boring	voor boring	spanvijs grootte	schouder breedte	klembus breedte
nr.	type	(mm)	(ins)	D mm	C mm
70	32	8	M 6	20,0	23,5
90	42	10	M 6	26,0	30,5
110	55	10	M 10	37,0	45,5
130	60	15	M 10	39,0	47,5
150	70	20	M 10	46,0	56,5
180	80	25	M 10	58,0	70,5
230	100	25	M 12	77,0	90,5
280	115	30	M 16	90,0	105,5

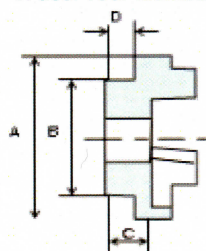
HRC assemblage



F deel voor klembus



H deel voor klembus



B deel voor klembus

